

Medicina
CUTÁNEA
Ibero-Latino-Americana



ÓRGANO DE DIFUSIÓN DEL COLEGIO IBERO-LATINO-AMERICANO DE DERMATOLOGÍA

www.MedicinaCutanealLA.com

REVISTA MEDICINA CUTÁNEA

MANUAL PARA LOS AUTORES



PERMANYER MÉXICO
www.permanyer.com

Tabla de contenido

1. Instrucciones para los autores	4
1.1 Consideraciones generales.....	4
1.1.1 Resumen en español	5
1.1.2 Resumen en inglés.....	5
1.1.3 Introducción.....	6
1.1.4 Material y métodos	6
1.1.5 Resultados	6
1.1.6 Discusión.....	6
1.1.7 Conclusiones.....	6
1.1.8 Agradecimientos.....	7
1.1.9 Referencias	7
1.1.10 Tablas.....	8
1.1.11 Figuras o gráficas.....	8
1.1.12 Responsabilidades éticas.....	9
1.1.13 Financiación	9
1.1.14 Conflicto de intereses.....	9
1.2 Tipos de artículos.....	10
1.2.1 Editorial	10
1.2.2 Artículo original.....	10
1.2.3 Artículo de revisión.....	10
1.2.4 Caso clínico.....	10
1.2.5 Caso para diagnóstico.....	11
1.3 Copyright	11
2. Gestor de manuscritos electrónico.....	12
2.1 ¿Cómo crear un nuevo registro?.....	12
2.2 Someter manuscrito.....	15
2.2.1 ¿Cómo puedo ingresar un artículo a la Revista Medicina Universitaria?	15
2.2.2 Coautoría.....	18
2.2.3 Abstract.....	18
2.2.4 Palabras clave	19

2.2.5 Artículo, figuras, tablas, otros documentos y comentarios de autores.	20
2.2.6 Copyright	21
2.2.7 Archivo adjunto	22
2.3 <i>Revisión de estatus de artículo</i>	23
2.4 <i>Contacte con nosotros</i>	25

1. Instrucciones para los autores

1.1 Consideraciones generales

La revista Medicina Cutánea Ibero-Latino-Americana es el órgano oficial del Colegio Ibero-Latinoamericano de Dermatología.

La revista publica artículos revisados por pares sobre aspectos básicos, epidemiológicos, quirúrgicos y clínicos en el área de la dermatología, aceptando trabajos para publicación en idioma español o inglés, sin costo para autores y lectores.

- Editorial
- Artículo original
- Artículo de revisión
- Caso clínico
- Caso para diagnóstico (imagen en dermatología)

Todos los artículos deberán incluir sin excepción título, nombre y apellido(s) de cada autor (sin títulos o cargos); los departamentos institucionales en los que están adscritos, nombre y dirección actual del autor responsable de la correspondencia, el texto completo, tablas y figuras. Los textos deberán estar en procesador de palabras Word. Los manuscritos deberán estar escritos correctamente en lengua española o inglesa. El texto deberá estar escrito a doble espacio en fuente tipográfica Times New Roman a 12 puntos y comenzando en página nueva cada una de las secciones: página frontal, resúmenes en español y en inglés con sus palabras clave, el texto principal, las referencias, los cuadros y pies de figuras. Se numerarán las páginas en forma consecutiva comenzando con la página frontal, y se colocará el número en el extremo superior de cada página.

Los artículos deberán contener una página frontal con todos los datos, un segundo archivo con el manuscrito totalmente anónimo, las declaraciones del conflicto de intereses, financiación y responsabilidades éticas que se completan electrónicamente en el gestor de manuscritos cuando se envía el artículo.

En la página frontal debe aparecer el título conciso e informativo del trabajo en español e inglés y un título corto de no más de 40 caracteres (contando espacios y letras); nombre y apellido(s) de cada autor (sin títulos ni cargos); los departamentos institucionales en los

cuales se realizó el trabajo; nombre y dirección actual del autor responsable de la correspondencia; agradecimientos y las fuentes del financiamiento de la investigación.

El archivo con texto principal del manuscrito debe ser un documento totalmente anónimo y debe contener un resumen en español y en inglés, el cuerpo del artículo, referencias, tablas y pies de figuras.

Se sugiere consultar la página de los Requisitos Uniformes para los Manuscritos Enviados a Revistas Biomédicas (Comité Internacional de Editores de Revistas Biomédicas), www.icmje.org. Para más información sobre la preparación de los manuscritos, por favor consultar: <http://www.icmje.org/recommendations/browse/manuscript-preparation/preparing-for-submission.html>).

1.1.1 Resumen en español

Se presentará en un máximo de 250 palabras, e indicará el propósito de la investigación, los procedimientos básicos (selección de la muestra, de los métodos analíticos y observacionales); principales hallazgos (datos concretos y en lo posible su significancia estadística), así como las conclusiones relevantes y la originalidad de la investigación. El resumen debe de estar estructurado con los siguientes apartados: Antecedentes, Objetivo, Material Métodos, Resultados y Conclusiones. Al final se anotarán 3 a 6 palabras clave, para facilitar la inclusión en índices internacionales. Se recomienda emplear los términos del Medical Subject Headings del Index Medicus más reciente.

1.1.2 Resumen en inglés

Será escrito en un máximo de 250 palabras con las mismas características que el resumen en español. Se iniciará con una versión del título del trabajo en el idioma inglés. También se señalarán de 3 a 6 palabras clave (key words). Se sugiere que este párrafo sea revisado por un traductor experimentado, a fin de garantizar la calidad del mismo.

1.1.3 Introducción

Deberá incluir los antecedentes, el planteamiento del problema y el objetivo del estudio en una redacción libre y continua debidamente sustentada en la bibliografía.

1.1.4 Material y métodos

Se señalarán claramente las características de la muestra, los métodos empleados con las referencias pertinentes, en tal forma que la lectura de este capítulo permita a otros investigadores, realizar estudios similares. Los métodos estadísticos empleados deberán señalarse claramente con la referencia correspondiente. Los autores deben detallar en este apartado los procedimientos éticos que han seguido; necesarios para experimentos con animales, pacientes, manejo de datos confidenciales, consentimiento informado, etc. y que cuentan con la autorización del comité de ética de su institución.

1.1.5 Resultados

Deberá incluir los hallazgos importantes del estudio, comparándolos con las figuras o gráficas estrictamente necesarias y que amplíen la información vertida en el texto. No repita información en el escrito y en las tablas y/o figuras.

1.1.6 Discusión

Deberán de contrastarse los resultados con lo informado en la literatura y con los objetivos e hipótesis planteados en el trabajo.

1.1.7 Conclusiones

En esta sección resumirán las principales conclusiones del estudio y si estas fueran preliminares se sugerirán futuros estudios que necesitarían realizarse. Es necesario que las conclusiones sean congruentes con los objetivos que se plantearon y que se deriven directamente del proceso de investigación realizado.

1.1.8 Agradecimientos

En esta sección se describirán los agradecimientos a personas e instituciones, así como los financiamientos. Esta sección debe ir en la página frontal para que el documento principal del manuscrito siga siendo anónimo.

1.1.9 Referencias

Se presentarán de acuerdo con los Requisitos Uniformes para los Manuscritos Enviados a Revistas Biomédicas (Comité Internacional de Editores de Revistas Biomédicas). Las referencias se indicarán con números arábigos en forma consecutiva y en el orden en que aparecen por primera vez dentro del texto. Se referirán en el texto, cuadros y pies de figura con los números correspondientes. En las citas con múltiples autores (más de seis autores), se deberá incluir únicamente los 6 primeros autores del trabajo, seguido de et al., después de la abreviatura del nombre o nombres del 6º autor. En el caso de 6 o menos autores, se deberá incluir en la cita a todos ellos, (https://www.nlm.nih.gov/bsd/uniform_requirements.html).

- Los artículos publicados en revistas periódicas deberán aparecer en el formato siguiente: Welt CK, Chan JL, Bullen J, Murphy R, Smith P, DePaoli AM, et al. Recombinant human leptin in women with hypothalamic amenorrhea. N Engl J Med. 2004;351:987-97.
- Las referencias a libros deberán incluir el nombre completo de la editorial, así como la ciudad y país de la publicación y el año en que se publicó, de acuerdo con el siguiente modelo: Aréchiga H, Somolinos J. Contribuciones mexicanas a la medicina moderna. Fondo de Cultura Económica. México D.F., México, 1994.
- Las referencias a capítulos en libros deberán aparecer de la siguiente forma: Pasternak RC, Braunwald E. Acute myocardial infarction; or: Harrison's Principles of Internal Medicine. Isselbacher KJ, Braunwald E, Wilson JD, Martin JB, Fauci AS, Kasper DL (Eds.) McGraw-Hill Inc. 12a. Edición, New York, EUA, 1994, pp. 1066-1077.

1.1.10 Tablas

Deberán presentarse a doble espacio, numerados en forma consecutiva con caracteres romanos en el orden citado dentro del texto, con los títulos en la parte superior y el significado de las abreviaturas, así como las notas explicativas al pie. Se deberán incluir al final del manuscrito después de la sección de referencias.

1.1.11 Figuras o gráficas

Los pies de figura se escribirán a doble espacio. El pie contendrá la información necesaria para interpretar correctamente la figura sin recurrir al texto. Deben referenciarse en el texto por orden. Calidades: Los gráficos, trazados y dibujos deben ser generados con programas de gráficos de alta resolución (JPG, TIFF, EPS, PowerPoint e Illustrator). Toda la iconografía debe ser original. En caso contrario, se debe citar la referencia del origen y el autor deberá obtener el permiso previo de la editorial respectiva. En las figuras no se repetirán datos ya escritos en el texto. Las fotografías de objetos incluirán una regla para calibrar las medidas de referencia. En las microfotografías deberá aparecer la ampliación microscópica o una barra de micras de referencia. El nombre, la cara, los datos del paciente o cualquier característica reconocible no aparecerán en las figuras. Se sugiere a los autores agregar ilustraciones en color que aderecen adecuadamente el texto. El costo de las ilustraciones a color será cubierto por el autor correspondiente.

1.1.12 Responsabilidades éticas

En relación con los posibles conflictos de interés, el derecho de los sujetos a la privacidad y confidencialidad, así como los derechos humanos y animales como sujetos de investigación, la revista se adhiere a los "Requisitos uniformes para preparar los manuscritos que se presentan a las revistas biomédicas: redacción y edición de publicaciones biomédicas" en la versión más reciente publicada por el International Committee of Medical Journal Editors en su página <http://www.icmje.org>. Se solicitará copia del consentimiento informado en el caso de estudios con pacientes y casos clínicos, así como la aprobación del Comité de Bioética de la institución correspondiente en el caso de estudios clínicos y experimentales.

Los procedimientos en humanos deben ajustarse a las normas éticas de la Declaración de Helsinki de 1975 (World Medical Association Declaration of Helsinki) Ethical principles for medical research involving human subjects. JAMA 2000; 284:3043-5, así como al acuerdo que al respecto publicó la Secretaría de Salud el 26 de enero de 1982, y a las Normas del Comité de Ética y de Investigación de la Institución donde se efectuó un trabajo original. Los estudios en animales deben seguir lineamientos similares (Institute of Laboratory Animal Resources, National Research Council. Guide for the care and use of laboratory animals. Washington, DC. National Academy Press. 1996). Con relación a la confidencialidad de los datos, se debe informar acerca del modo en que se ha protegido el anonimato de los participantes y la privacidad de su información.

1.1.13 Financiación

El autor debe mencionar las organizaciones que financian su investigación en la sección de Financiación de su manuscrito, incluyendo los números de subvención en caso de que fuesen necesarios.

1.1.14 Conflicto de intereses

Los autores deben describir cualquier relación financiera o personal que tengan con otras personas u organizaciones y que pudieran dar lugar a un conflicto de intereses en relación con el artículo que se remite para publicación.

1.2 Tipos de artículos

1.2.1 Editorial

Esta sección estará dedicada al análisis y la reflexión sobre los problemas de salud de la población, los distintos enfoques preventivos y terapéuticos, así como los avances logrados en el campo. Extensión orientativa máxima 5 páginas y 5 referencias. Por invitación del editor.

1.2.2 Artículo original

Será sobre un tema de actualidad y de relevancia médica. El autor principal o el correspondiente deberá ser una autoridad en el área o tema que se revisa y deberá anexar una lista bibliografía de sus contribuciones que avale su experiencia en el tema. Extensión máxima 20 páginas, 6 figuras, 6 tablas y 45 referencias.

1.2.2 Artículo de revisión

Será sobre un tema de actualidad y de relevancia médica. El autor principal o el correspondiente deberá ser una autoridad en el área o tema que se revisa y deberá anexar una lista bibliografía de sus contribuciones que avale su experiencia en el tema. Extensión máxima 20 páginas, 6 figuras, 6 tablas y 45 referencias.

1.2.4 Caso clínico

Sección dedicada a la publicación de “casos interesantes” con todas las características de las presentaciones que hacemos de los pacientes cada mañana en nuestras salas, los aspectos más importantes y necesarios para dar a conocer el problema del o los pacientes, tomados de la historia clínica. Deberán constar de resumen en español e inglés (máximo 100 palabras) en formato libre, introducción, presentación del caso, discusión, ilustraciones y bibliografía. Extensión máxima 10 páginas, 6 figuras, 6 tablas y 30 referencias.

1.2.5 Caso para diagnóstico

Es un foro abierto a la expresión tanto de opiniones particulares referentes a tópicos médicos de interés variado, como al contenido de los artículos publicados en nuestra revista. Extensión máxima 1 página, 1 figura, 1 tabla y 5 referencias.

1.3 Copyright

Los trabajos enviados deberán acompañarse de una carta firmada por todos los autores del trabajo, en la que se haga constar que éste no ha sido publicado con anterioridad, ni se ha enviado simultáneamente a otra revista, que no existe conflicto de intereses y en caso de ser aceptada ceden los derechos de autor al Colegio Ibero-Latinoamericano de Dermatología.

Las opiniones contenidas en el artículo son responsabilidad de los autores.

No se aceptarán artículos para su revisión si no están preparados de acuerdo con las instrucciones para los autores.

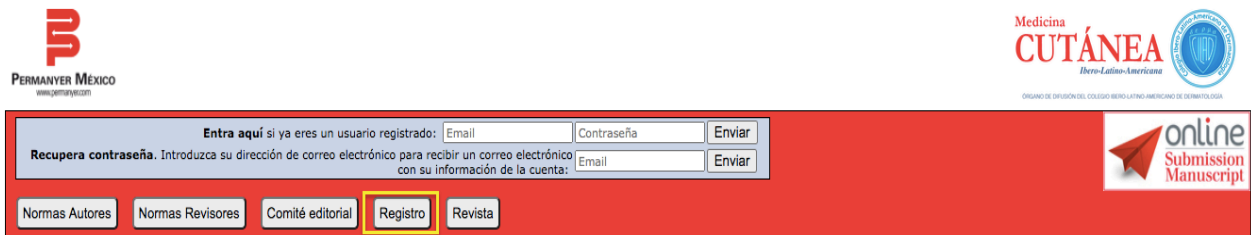
2. Gestor de manuscritos electrónico

2.1 ¿Cómo crear un nuevo registro?

Para crear un registro nuevo, se debe ingresar en el siguiente enlace:

<http://publisher.mcila.permanyer.com/main.php>

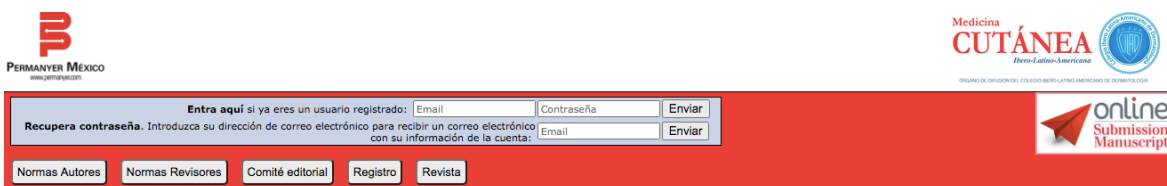
Posteriormente, se dirigirá al apartado **Registro** como se muestra en la siguiente imagen:



La revista **Medicina Cutánea Ibero-Latino-Americana** es el órgano oficial del Colegio Ibero-Latinoamericano de Dermatología. La revista publica artículos revisados por pares sobre aspectos básicos, epidemiológicos, quirúrgicos y clínicos en el área de la dermatología, aceptando trabajos para publicación en idioma español o inglés, sin costo para autores y lectores.

The journal **Medicina Cutánea Ibero-Latino-Americana** is the official publication of the Colegio Ibero-Latinoamericano de Dermatología. The journal publishes peer reviewed articles related to basic, epidemiological, surgical, and clinical aspects in dermatology, accepting manuscripts for publishing in Spanish or English language, free of charge for readers and authors.

Al dar clic al botón **registro** aparece el siguiente formulario, el cual tendrá que ser llenado con la siguiente información:



Registro	
Nombre:	<input type="text"/>
Apellidos:	<input type="text"/>
Centro de trabajo:	<input type="text"/>
Ciudad:	<input type="text"/>
País:	Seleccionar...
Email:	<input type="text"/>
Contraseña:	<input type="password"/>
Repetir contraseña:	<input type="password"/>
Tipo:	<input type="checkbox"/> Autor <input type="checkbox"/> Revisor <input type="checkbox"/> Aviso legal
	<input type="button" value="Enviar"/>

Registro en Publisher

Para registrarse, rellene las casillas con la información solicitada, indicando si desea registrarse como autor o como revisor.

Para acceder a la información y estado de sus artículos / sus revisiones, deberá introducir su correo electrónico y la contraseña que elija. También podrá acceder desde el link que aparecerá en los correos electrónicos que le mandaremos desde la Revista Medicina Cutánea Ibero-Latino-Americana.

Una vez llenados los campos del formulario, se deberá elegir entre autor, revisor o ambos, según sea el caso y seleccionar la casilla correspondiente, de igual manera se tendremos que seleccionar la casilla **Aviso legal** como se muestra en la siguiente imagen:

The screenshot shows the registration form with the following fields: Nombre, Apellidos, Centro de trabajo, Ciudad, País (dropdown menu), Email, Contraseña, Repetir contraseña, and Tipo (radio buttons for Autor and Revisor). A checkbox labeled 'Aviso legal' is highlighted with a blue box. Below the form is an 'Enviar' button. The page header includes logos for PERMANER MEXICO and Medicina CUTÁNEA Ibero-Latino-Americana, along with an 'online Submission Manuscript' logo. Navigation buttons for Normas Autores, Normas Revisores, Comité editorial, Registro, and Revista are visible.

Para finalizar correctamente la creación de nuestra cuenta, deberemos dar clic en el botón **Enviar**, como se muestra en la siguiente imagen:

This screenshot is identical to the previous one, but the 'Enviar' button at the bottom of the form is highlighted with a blue box. The 'Aviso legal' checkbox is no longer highlighted.

Nuestra cuenta ha sido creada, a continuación, seleccionaremos especialidad de acuerdo con nuestro perfil profesional como se muestra a continuación:

publisher.mclia.permanyer.com dice
Por favor, seleccione una especialidad como mínimo
Aceptar

ACM RMN ARM HGMX Nefro RMA RespEt DOI Index ethics Otros favorito

PERMANYER MÉXICO
www.permanyer.com

Medicina CUTÁNEA
Ibero-Latino-Americana
ORGANO DE EDUCACION DEL COLEGIO IBERO-LATINO AMERICANO DE DERMATOLOGIA

Inicio Normas Autores Normas Revisores Salir Bienvenido: Juan Gómez

Perfil	
Nombre:	Juan
Apellidos:	Gómez
Especialidad:	
Centro de trabajo:	Hospital
Ciudad:	Ciudad de México
País:	México
Email:	juan.gomez@gmail.com
Teléfono:	
Contraseña:	*****
Repetir contraseña:	*****
<input type="checkbox"/> Aviso legal	
Enviar	

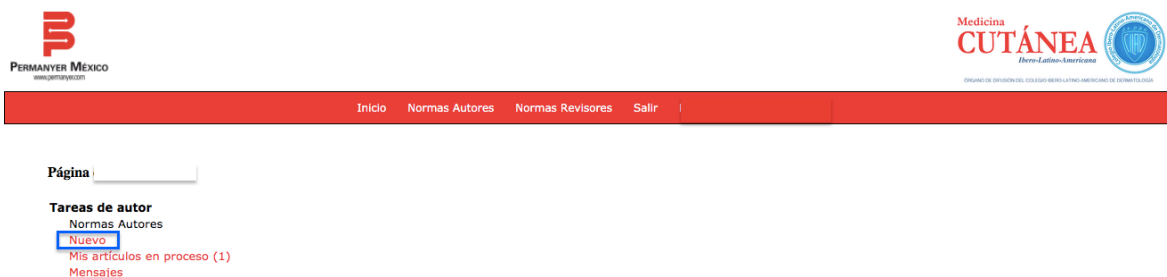
Especialidad: Seleccionar...
Guardar

2.2 Someter manuscrito

2.2.1 ¿Cómo puedo ingresar un artículo a la Revista Medicina Cutánea?

Una vez creado nuestro usuario, podremos tener acceso ingresando correo y contraseña para someter archivos de su trabajo siguiendo las instrucciones para autores (véase punto 1).

Para subir un artículo deberemos dar clic en el botón **Nuevo** que aparecerá en el inicio de nuestra sesión de la siguiente manera:



Es importante tomar en cuenta que los artículos deberán contener los siguientes apartados y en este orden:

- Título, nombre completo de autores sin grados académicos, datos del autor correspondiente con dirección, teléfono y correo electrónico.
- Resumen en español y su traducción en inglés (considerando introducción, objetivo, metodología, resultados, y conclusiones) así como un máximo de cinco palabras clave. Se deberá incluir un resumen (consultar punto 1 de acuerdo con el tipo de artículo sometido), en formato libre en español e inglés.
- Introducción
- Material y métodos
- Resultados
- Discusión
- Conclusiones

- Referencias bibliográficas: se presentarán de acuerdo con los Requisitos Uniformes para los Manuscritos Enviados a Revistas Biomédicas (Comité Internacional de Editores de Revistas Biomédicas). Las referencias se indicarán con números arábigos en forma consecutiva y en el orden en que aparecen por primera vez dentro del texto.
- Tablas y figuras. Las ilustraciones deberán ser las estrictamente necesarias, no siendo más de seis tablas y seis figuras.
- Responsabilidades éticas: En relación con los posibles conflictos de interés, el derecho de los sujetos a la privacidad y confidencialidad, así como los derechos humanos y animales como sujetos de investigación, mismo que podrá obtener en el siguiente enlace:

<http://www.permanyer.com/formulario-responsabilidades/#>

Nota: Es requisito indispensable que autores de los trabajos enviados a la plataforma electrónica de la revista suban una carta firmada por todos los autores del trabajo haciendo constar que el manuscrito no ha sido publicado con anterioridad, ni se ha enviado simultáneamente a otra revista, que no existe conflicto de intereses y en caso de ser aceptada ceden los derechos de autor a la **Revista Medicina Cutánea**.

Una vez que damos clic en el botón **Nuevo** nos aparecerá un recuadro en el cual deberemos seleccionar el tipo de artículo que deseamos someter a revisión a través de la plataforma como se muestra en la siguiente imagen:

The screenshot shows the PERMANYER MEXICO website interface. At the top left is the PERMANYER MEXICO logo. At the top right is the Medicina CUTÁNEA logo, which includes the text 'Instituto Latino-Americano' and 'Órgano de Divulgación del Colegio Mexicano de Dermatología'. Below the logos is a navigation bar with links: Inicio, Mensajes, Nuevo, Salir, and Bienvenido: [redacted]. The main content area features a form titled 'Datos del artículo'. On the left side of the form, under the heading 'Tipo:', there are five radio button options: 'Artículo de revisión', 'Artículo original', 'Caso clínico', 'Caso para diagnóstico (es una sección de imágenes)', and 'Editorial'. Below the form are two buttons: 'Anterior' and 'Siguiete'. To the right of the form, there is a note: '• Por favor, seleccione el tipo artículo que desea enviar.'

Deberá seleccionar alguna casilla y dar clic en el botón **Siguiente** como se muestra a continuación:

The screenshot shows the 'Datos del artículo' form with the following elements:

- PERMANYER MÉXICO logo on the top left.
- Medicina CUTÁNEA logo on the top right.
- Navigation menu: Inicio, Mensajes, Nuevo, Salir, Bienvenido: [redacted]
- Form title: Datos del artículo
- Form field: Tipo: Artículo de revisión, Artículo original, Caso clínico, Caso para diagnóstico (es una sección de imágenes), Editorial
- Buttons: Anterior, Siguiente
- Instruction: • Por favor, seleccione el tipo artículo que desea enviar.

Cuando seleccionemos el tipo de artículo deberemos dar clic en el botón siguiente donde posteriormente aparecerá en nuestra ventana una casilla que solicita escribir **Título** de nuestro artículo, así como **título breve** como se muestra en la siguiente imagen.

Nota: No escriba palabras completas en mayúsculas, excepto siglas y abreviaturas.

The screenshot shows the 'Datos del artículo' form with the following elements:

- PERMANYER MÉXICO logo on the top left.
- Medicina CUTÁNEA logo on the top right.
- Navigation menu: Inicio, Mensajes, Nuevo, Salir, Bienvenido: [redacted]
- Form title: Datos del artículo
- Form fields: Título: [input field] / max 300 caracteres, Título breve: [input field] / max 40 caracteres
- Buttons: Anterior, Siguiente
- Instruction: • Por favor, indique el título del artículo, así como el título breve. No escriba palabras completas en mayúsculas, excepto siglas y abreviaturas.

Al finalizar, daremos clic en el botón **Siguiente**.

This screenshot is identical to the previous one, but with the 'Siguiente' button highlighted by a blue box, indicating the next step in the process.

2.2.2 Coautoría

A continuación, aparecerá una casilla que deberemos llenar solo en caso de trabajar con coautor (es) y se deberá introducir su información teniendo en cuenta datos como:

- Nombre
- Apellidos
- Centro de Trabajo
- Ciudad
- País
- Email

The screenshot shows the 'Coautores del artículo' (Coauthors of the article) form. At the top, there is a navigation bar with links: Inicio, Mensajes, Nuevo, Salir, Bienvenido: [redacted]. The form itself is titled 'Coautores del artículo' and shows 'Artículo sin coautores' and 'Número de coautores: 0'. Below this, there are input fields for 'Nombre:', 'Apellidos:', 'Centro de trabajo:', 'Ciudad:', 'País:' (with a dropdown menu showing 'Seleccionar...'), and 'Email:'. A 'Añadir' button is located below the 'Email' field. At the bottom of the form, there are two buttons: 'Anterior' and 'Siguiente', with 'Siguiente' highlighted with a blue border. To the right of the form, there are instructions in Spanish: 'El autor que somete el artículo no necesita introducir sus datos en esta ventana.', 'Si el trabajo se atribuye a un departamento o institución, debe indicarse su nombre completo y localización.', 'Las personas listadas como autores deben ser aquellas que han contribuido sustancialmente a la concepción del estudio, su diseño y elaboración. Las formas de soporte para el trabajo, tales como becas, equipo o fármacos deben ser incluidos en la primera página del artículo. Los avisos o notificaciones, de haberlos, deben aparecer en la primera página, así como el nombre y dirección del autor responsable de la correspondencia acerca del artículo.', and 'No escriba palabras completas en mayúsculas, excepto siglas y abreviaturas.'

Daremos clic en el botón **Siguiente** para continuar con el proceso.

2.2.3 Abstract

En el siguiente paso, copiaremos el **Resumen** de nuestro artículo y daremos clic en **Siguiente** como se muestra en la siguiente imagen:

Resumen

1 / max 250 palabras

- El abstract o resumen no debe exceder las 200 palabras. Debe resumir el objetivo principal del artículo, los procedimientos seguidos, los resultados principales de los estudios mencionados, así como las conclusiones que pueden extraerse de los datos expuestos.
- Pueden incluirse datos numéricos, pero manteniéndose dentro de un mínimo.
- No escriba palabras completas en mayúsculas, excepto siglas y abreviaturas.

Deberemos tomar en cuenta los siguientes puntos:

- El abstract no debe exceder las 250 palabras. Debe resumir el objetivo principal del artículo, los procedimientos seguidos, los resultados principales de los estudios mencionados, así como las conclusiones que pueden extraerse de los datos expuestos.
- No escriba palabras completas en mayúsculas, excepto siglas y abreviaturas.

Al terminar damos clic en el botón **Siguiente**.

2.2.4 Palabras clave

El siguiente paso será introducir las palabras claves tomando en cuenta que:

- Por favor indique entre 3 y 6 palabras clave.
- Se recomienda emplear los términos del Medical Subject Headings del Index Medicus más reciente.

Es importante recordar que las palabras clave, sirven para realizar una búsqueda más eficaz y los artículos sean encontrados con mayor facilidad.

Al ingresar las palabras clave, daremos clic en el botón **Añadir** como se muestra a continuación:

Palabras clave	
Artículo sin palabras clave	
Número de palabras clave: 0	

Añadir palabra clave al artículo	
Palabra clave:	<input type="text"/>
Palabra clave:	<input type="text"/>
Palabra clave:	<input type="text"/>
Palabra clave:	<input type="text"/>
Palabra clave:	<input type="text"/>
Palabra clave:	<input type="text"/>
<input type="button" value="Añadir"/> (*) Mínimo 3 palabras. Máximo 6 palabras.	
<input type="button" value="Anterior"/> <input type="button" value="Siguiente"/>	

- Por favor indique entre 3 y 6 palabras clave que aparecerán en la indexación del artículo. Los términos deben pertenecer al Listado de Términos Médicos del Index Medicus (<http://www.nlm.nih.gov/mesh/meshhome.html>).
- No escriba palabras completas en mayúsculas, excepto siglas y abreviaturas.

Al terminar damos clic en el botón **Siguiente**.

2.2.5 Artículo, figuras, tablas, otros documentos y comentarios de autores.

Este es uno de los pasos más importantes, al cual le pondremos especial atención.

Para adjuntar archivos, se deberán seguir los siguientes pasos

1. Damos clic en el botón **Seleccionar archivo** (repetir el proceso por cada archivo que desee subir).
2. Después dar clic en el botón **Adjuntar archivo**.
3. Cuando sean subidos los archivos, colocaremos los comentarios que deseamos sean vistos por el editor como se muestra en la imagen.
4. Para que sean guardados correctamente los comentarios, daremos clic en el botón **Guardar comentarios**.
5. Una vez adjuntados todos los archivos que subiremos. Damos clic en el botón **Siguiente**.

Artículo, figuras, tablas y otros documentos

No hay archivos adjuntos a este artículo

Documento: No se eligió archivo

Archivos compatibles: doc, docx, txt, gif, jpg, png

Comentarios de los autores

Comentarios:

• Los manuscritos deben ser de 10/12 páginas a doble espacio, con exclusión de referencias, figuras y tablas. Los trabajos completos deberán ser divididos en secciones en la comodidad de su autor, pero deberán incluir una introducción y una conclusión.

> [Referencias \(+\)](#)

> [Cuadros \(+\)](#)

> [Figuras o gráficas \(+\)](#)

• No escriba palabras completas en mayúsculas, excepto siglas y abreviaturas.

Los archivos que se deberán adjuntar son los siguientes:

- Página Frontal
- Manuscrito
- Figuras
- Responsabilidades éticas
- Carta cesión de derechos (firmada por todos los autores)

2.2.6 Copyright

En el apartado siguiente. Encontraremos los derechos de autor mismos que deberemos aceptar los términos como se muestra en la siguiente imagen:

Responsabilidades éticas: Entre en este [enlace](#) para generar el documento de Responsabilidades éticas y por favor adjúntelo con su manuscrito.

Ethic responsibilities: Click this [link](#) to generate the document of ethical responsibilities and please attach it with your manuscript.

Respuesta obligatoria/ Answer Required:

FINANCIACIÓN

Por favor, confirme que ha mencionado todas las organizaciones que financian su investigación en la sección de 'Financiación' de su manuscrito, incluyendo los números de subvención en caso de que fuesen necesarios.

FUNDING

Please confirm that you have mentioned all organizations that funded your research in the Funding section of your submission, including grant numbers where appropriate.

- Los autores no recibieron patrocinio para llevar a cabo este artículo. Confirmando que se ha incluido esta información en el apartado de financiación del manuscrito.
The author(s) received no specific funding for this work. I confirm that this information, including grant numbers where appropriate, is included in the funding section.
- En caso de haber recibido financiación para la realización de este artículo, confirmo que se ha incluido esta información en el apartado de financiación del manuscrito.
If funding has been received for this research, I confirm that this information, including grant numbers where appropriate, is included in the funding section.

Respuesta obligatoria/ Answer Required:

CONFLICTO DE INTERESES

Los autores deben describir cualquier relación financiera o personal que tengan con otras personas u organizaciones y que pudieran dar lugar a un conflicto de intereses en relación con el artículo que se remite para publicación.

CONFLICT OF INTEREST

Authors may describe any financial or personal relationship with any other persons or organization which can cause a conflict of interest regarding this article.

- Los autores declaran no tener ningún conflicto de intereses. Confirmando que se ha incluido esta información en el apartado de Conflicto de Intereses del manuscrito.
The authors declare no conflicts of interest. I confirm that this information is included in the section Conflict of interest.
- En caso de tener conflicto de interés, confirmo que se ha incluido esta información en el apartado Conflicto de interés del manuscrito.
In case of conflict of interest, I confirm that this information is included in the section Conflict of interest.

Anterior

Siguiente

Es importante tomar en cuenta que se confirma la validez y legitimidad de su contenido, asimismo que la Revista Medicina Cutánea tomará las acciones necesarias para la revisión y edición del artículo enviado.

Al terminar damos clic en el botón **Siguiente**.

2.2.7 Archivo adjunto

Una vez que nos aparezca la siguiente ventana, sabremos que el archivo se habrá subido con éxito a la plataforma de la Revista Medicina Cutánea:

Mis artículos en proceso	Estado
MCT/000/19 Lupus Sabañón asociado a Lupus eritematoso discorde en una mujer joven	Enviado a editor, pendiente de asignación de editor asociado

Registros: 1 1 de 1

2.3 Revisión de estatus de artículo

El siguiente paso es esperar la notificación que la editorial Permanyer enviará por medio de la plataforma al correo electrónico con el cual creó la cuenta.

En cualquier momento, usted puede revisar el estatus de su artículo ingresando a la plataforma con **su usuario y contraseña**, posteriormente dará clic en **Mis artículos en proceso** como se muestra a continuación:



Página de Manuela Inza

Tareas de autor

- Normas Autores
- Nuevo
- Mis artículos en proceso (1)**
- Mensajes

Podremos saber el proceso en el que se encuentra nuestro artículo y veremos su **estado** de lado derecho como se muestra en la siguiente imagen:



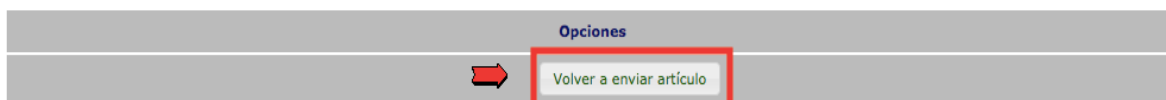
Mis artículos en proceso	Estado
MCUT/0032/20 Lupus Sabañón asociado a Lupus eritematoso discorde en una mujer joven	Enviado a editor, pendiente de asignación de editor asociado

Registros: 1 1 de 1

En caso de que su artículo cumpla con los requerimientos que indican las normas de autores de la “Revista Medicina Cutánea” le llegara una notificación al correo con el que creó su cuenta en la plataforma.

Si su artículo requiere corrección es, usted recibirá una notificación para actualizar el documento de acuerdo a las normas editoriales.

En caso de que soliciten correcciones para validar su artículo es de suma importancia dar clic en el botón **Volver a enviar artículo** de esta manera el equipo de Permanyer podrá recibir las correcciones realizadas.



2.4 Contacte con nosotros

Para cualquier aclaración o duda, comuníquese a la Revista Medicina Cutánea, al correo:

Al Departamento de Autores Permanyer:

Ana Gutiérrez

ana.gutierrez@permanyer.com